

МИНИСТЕРСТВО ПРОСВЕЩЕНИЯ РОССИЙСКОЙ ФЕДЕРАЦИИ

Министерство образования и науки Республики Северная Осетия- Алания


АНОО « Институт цивилизации» г.Владикавказ

РАССМОТРЕН

Методическим

Объединением

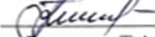
учителей

 Рамонова Ф.Г.
Протокол №1 от «30» 08 2023г.

СОГЛАСОВАНО


Заместитель

Директора по УР


Бизюкина Т.А.
«31» 08 2023 г.

УТВЕРЖДЕНО

Директор


Касаева Э.Е.
Приказ №34 от
«31» 08 2023 г.



РАБОЧАЯ ПРОГРАММА

учебного предмета «Литературное чтение»
для обучающихся 1 классов

2023-2024 учебный год

Составитель: Хубецова М.Э.
учитель начальных классов

Владикавказ, 2023 год

ПОЯСНИТЕЛЬНАЯ ЗАПИСКА

Рабочая программа учебного предмета «Литературное чтение» для обучающихся 1 класса на уровне начального общего образования составлена на основе Требований к результатам освоения программы начального общего образования Федерального государственного образовательного стандарта начального общего образования (далее — ФГОС НОО), а также ориентирована на целевые приоритеты духовно-нравственного развития, воспитания и социализации обучающихся, сформулированные в Примерной программе воспитания.

ОБЩАЯ ХАРАКТЕРИСТИКА УЧЕБНОГО ПРЕДМЕТА "ЛИТЕРАТУРНОЕ ЧТЕНИЕ"

«Литературное чтение» — один из ведущих предметов начальной школы, который обеспечивает, наряду с достижением предметных результатов, становление базового умения, необходимого для успешного изучения других предметов и дальнейшего обучения, читательской грамотности и закладывает основы интеллектуального, речевого, эмоционального, духовно-нравственного развития младших школьников. Курс «Литературное чтение» призван ввести ребёнка в мир художественной литературы, обеспечить формирование навыков смыслового чтения, способов и приёмов работы с различными видами текстов и книгой, знакомство с детской литературой и с учётом этого направлен на общее и литературное развитие младшего школьника, реализацию творческих способностей обучающегося, а также на обеспечение преемственности в изучении систематического курса литературы.

Содержание учебного предмета «Литературное чтение» раскрывает следующие направления литературного образования младшего школьника: речевая и читательская деятельности, круг чтения, творческая деятельность.

В основу отбора произведений положены общедидактические принципы обучения: соответствие возрастным возможностям и особенностям восприятия младшим школьником фольклорных произведений и литературных текстов; представленность в произведениях нравственно-эстетических ценностей, культурных традиций народов России, отдельных произведений выдающихся представителей мировой детской литературы; влияние прослушанного (прочитанного) произведения на эмоционально-эстетическое развитие обучающегося, на совершенствование его творческих способностей. При отборе произведений для слушания и чтения учитывались преемственные связи с дошкольным опытом знакомства с произведениями фольклора, художественными произведениями детской литературы, а также перспективы изучения предмета «Литература» в основной школе. Важным принципом отбора содержания предмета «Литературное чтение» является представленность разных жанров, видов и стилей произведений, обеспечивающих формирование функциональной литературной грамотности младшего школьника, а также возможность достижения метапредметных результатов, способности обучающегося воспринимать различные учебные тексты при изучении других предметов учебного плана начальной школы.

Планируемые результаты включают личностные, метапредметные результаты за период обучения, а также предметные достижения младшего школьника за каждый год обучения в начальной школе.

Предмет «Литературное чтение» преемственен по отношению к предмету «Литература», который изучается в основной школе.

Освоение программы по предмету «Литературное чтение» в 1 классе начинается вводным интегрированным курсом «Обучение грамоте» (180 ч.: 100 ч. предмета «Русский язык» и 80 ч. предмета «Литературное чтение»). После периода обучения грамоте начинается раздельное изучение предметов «Русский язык» и «Литературное чтение», на курс «Литературное чтение» в 1 классе отводится не менее 10 учебных недель, суммарно 132 часа

ЦЕЛИ ИЗУЧЕНИЯ УЧЕБНОГО ПРЕДМЕТА "ЛИТЕРАТУРНОЕ ЧТЕНИЕ"

Приоритетная **цель** обучения литературному чтению — становление грамотного читателя, мотивированного к использованию читательской деятельности как средства самообразования и саморазвития, осознающего роль чтения в успешности обучения и повседневной жизни, эмоционально откликающегося на прослушанное или прочитанное произведение. Приобретённые младшими школьниками знания, полученный опыт решения учебных задач, а также сформированность предметных и универсальных действий в процессе изучения предмета «Литературное чтение» станут фундаментом обучения в основном звене школы, а также будут востребованы в жизни.

Достижение заявленной цели определяется особенностями курса литературного чтения и решением следующих задач:

- формирование у младших школьников положительной мотивации к систематическому чтению и слушанию художественной литературы и произведений устного народного творчества;
- достижение необходимого для продолжения образования уровня общего речевого развития;
- осознание значимости художественной литературы и произведений устного народного творчества для всестороннего развития личности человека;
- первоначальное представление о многообразии жанров художественных произведений и произведений устного народного творчества;
- овладение элементарными умениями анализа и интерпретации текста, осознанного использования при анализе текста изученных литературных понятий: прозаическая и стихотворная речь; жанровое разнообразие произведений (общее представление о жанрах); устное народное творчество, малые жанры фольклора (считалки, пословицы, поговорки, загадки, фольклорная сказка); басня (мораль, идея, персонажи); литературная сказка, рассказ; автор; литературный герой; образ; характер; тема; идея; заголовок и содержание; композиция; сюжет; эпизод, смысловые части; стихотворение (ритм, рифма); средства художественной выразительности (сравнение, эпитет, олицетворение);
- овладение техникой смыслового чтения вслух (правильным плавным чтением, позволяющим понимать смысл прочитанного, адекватно воспринимать чтение слушателями).

СОДЕРЖАНИЕ УЧЕБНОГО ПРЕДМЕТА

Сказка фольклорная (народная) и литературная (авторская). Восприятие текста произведений художественной литературы и устного народного творчества (не менее четырёх произведений). Фольклорная и литературная (авторская) сказка: сходство и различия. Реальность и волшебство в сказке. Событийная сторона сказок: последовательность событий в фольклорной (народной) и литературной (авторской) сказке. Отражение сюжета в иллюстрациях. Герои сказочных произведений. Нравственные ценности и идеи, традиции, быт, культура в русских народных и литературных (авторских) сказках, поступки, отражающие нравственные качества (отношение к природе, людям, предметам).

Произведения о детях и для детей. Понятие «тема произведения» (общее представление): чему посвящено, о чём рассказывает. Главная мысль произведения: его основная идея (чему учит? какие качества воспитывает?). Произведения одной темы, но разных жанров: рассказ, стихотворение, сказка (общее представление на примере не менее шести произведений К. Д. Ушинского, Л. Н. Толстого, В. Г. Сутеева, Е. А. Пермяка, В. А. Осеевой, А. Л. Барто, Ю. И. Ермолаева, Р. С. Сефа, С. В. Михалкова, В. Д. Берестова, В. Ю. Драгунского и др.). Характеристика героя произведения, общая оценка поступков. Понимание заголовка произведения, его соотношения с содержанием произведения и его идеей. Осознание нравственно-этических понятий: друг, дружба, забота, труд, взаимопомощь.

Произведения о родной природе. Восприятие и самостоятельное чтение поэтических произведений о природе (на примере трёх-четырёх доступных произведений А. С. Пушкина, Ф. И. Тютчева, А. К. Толстого, С. А. Есенина, А. Н. Плещеева, Е. А. Баратынского, И. С. Никитина, Е. Ф. Трутневой, А. Л. Барто, С. Я. Маршака и др.). Тема поэтических произведений: звуки и краски природы, времена года, человек и природа; Родина, природа родного края. Особенности стихотворной речи, сравнение с прозаической: рифма, ритм (практическое ознакомление). Настроение, которое рождает поэтическое произведение. Отражение нравственной идеи в произведении: любовь к Родине, природе родного края. Иллюстрация к произведению как отражение эмоционального отклика на произведение. Выразительное чтение поэзии. Роль интонации при выразительном чтении. Интонационный рисунок выразительного чтения: ритм, темп, сила голоса.

Устное народное творчество — малые фольклорные жанры (не менее шести произведений). Многообразие малых жанров устного народного творчества: потешка, загадка, пословица, их назначение (веселить, потешать, играть, поучать). Особенности разных малых фольклорных жанров. Потешка — игровой народный фольклор. Загадки — средство воспитания живости ума, сообразительности. Пословицы — проявление народной мудрости, средство воспитания понимания жизненных правил.

Произведения о братьях наших меньших (трёх-четырёх авторов по выбору). Животные — герои произведений. Цель и назначение произведений о взаимоотношениях человека и животных — воспитание добрых чувств и бережного отношения к животным. Виды текстов: художественный и научно-познавательный, их сравнение. Характеристика героя: описание его внешности, поступки, речь, взаимоотношения с другими героями произведения. Авторское отношение к герою. Осознание нравственно-этических понятий: любовь и забота о животных.

Произведения о маме. Восприятие и самостоятельное чтение разножанровых произведений о маме (не менее одного автора по выбору, на примере доступных произведений Е. А. Благиной, А. Л. Барто, Н. Н. Бромлей, А. В. Митяева, В. Д. Берестова, Э. Э. Мошковской, Г. П. Виеру, Р. С. Сефа и др.). Осознание нравственно-этических понятий: чувство любви как привязанность одного человека к другому (матери к ребёнку, детей к матери, близким), проявление любви и заботы о родных людях.

Фольклорные и авторские произведения о чудесах и фантазии (не менее трёх произведений).

Способность автора произведения замечать чудесное в каждом жизненном проявлении, необычное в обыкновенных явлениях окружающего мира. Сочетание в произведении реалистических событий с необычными, сказочными, фантастическими.

Библиографическая культура (работа с детской книгой). Представление о том, что книга — источник необходимых знаний. Обложка, оглавление, иллюстрации — элементы ориентировки в книге. Умение использовать тематический каталог при выборе книг в библиотеке.

ПЛАНИРУЕМЫЕ ОБРАЗОВАТЕЛЬНЫЕ РЕЗУЛЬТАТЫ

Изучение литературного чтения в 1 классе направлено на достижение обучающимися личностных, метапредметных и предметных результатов освоения учебного предмета.

ЛИЧНОСТНЫЕ РЕЗУЛЬТАТЫ

Личностные результаты освоения программы предмета «Литературное чтение» достигаются в процессе единства учебной и воспитательной деятельности, обеспечивающей позитивную динамику развития личности младшего школьника, ориентированную на процессы самопознания, саморазвития и самовоспитания. Личностные результаты освоения программы предмета «Литературное чтение» отражают освоение младшими школьниками социально значимых норм и отношений, развитие позитивного отношения обучающихся к общественным, традиционным, социокультурным и духовно-нравственным ценностям, приобретение опыта применения сформированных представлений и отношений на практике.

Гражданско-патриотическое воспитание:

- становление ценностного отношения к своей Родине — России, малой родине, проявление интереса к изучению родного языка, истории и культуре Российской Федерации, понимание естественной связи прошлого и настоящего в культуре общества;
- осознание своей этнокультурной и российской гражданской идентичности, сопричастности к прошлому, настоящему и будущему своей страны и родного края, проявление уважения к традициям и культуре своего и других народов в процессе восприятия и анализа произведений выдающихся представителей русской литературы и творчества народов России;
- первоначальные представления о человеке как члене общества, о правах и ответственности, уважении и достоинстве человека, о нравственно-этических нормах поведения и правилах межличностных отношений.

Духовно-нравственное воспитание:

- освоение опыта человеческих взаимоотношений, признаки индивидуальности каждого человека, проявление сопереживания, уважения, любви, доброжелательности и других моральных качеств к родным, близким и чужим людям, независимо от их национальности, социального статуса, вероисповедания;
- осознание этических понятий, оценка поведения и поступков персонажей художественных произведений в ситуации нравственного выбора;
- выражение своего видения мира, индивидуальной позиции посредством накопления и систематизации литературных впечатлений, разнообразных по эмоциональной окраске;
- неприятие любых форм поведения, направленных на причинение физического и морального вреда другим людям

Эстетическое воспитание:

- проявление уважительного отношения и интереса к художественной культуре, к различным видам искусства, восприимчивость к разным видам искусства, традициям и творчеству своего и других народов, готовность выражать своё отношение в разных видах художественной деятельности;
- приобретение эстетического опыта слушания, чтения и эмоционально-эстетической оценки произведений фольклора и художественной литературы;
- понимание образного языка художественных произведений, выразительных средств,

создающих художественный образ.

Физическое воспитание, формирование культуры здоровья эмоционального благополучия:

- соблюдение правил здорового и безопасного (для себя и других людей) образа жизни в окружающей среде (в том числе информационной);
- бережное отношение к физическому и психическому здоровью.

Трудовое воспитание:

- осознание ценности труда в жизни человека и общества, ответственное потребление и бережное отношение к результатам труда, навыки участия в различных видах трудовой деятельности, интерес к различным профессиям.

Экологическое воспитание:

- бережное отношение к природе, осознание проблем взаимоотношений человека и животных, отражённых в литературных произведениях;
- неприятие действий, приносящих ей вред.

Ценности научного познания:

- ориентация в деятельности на первоначальные представления о научной картине мира, понимание важности слова как средства создания словесно-художественного образа, способа выражения мыслей, чувств, идей автора;
- овладение смысловым чтением для решения различного уровня учебных и жизненных задач;
- потребность в самостоятельной читательской деятельности, саморазвитии средствами литературы, развитие познавательного интереса, активности, инициативности, любознательности и самостоятельности в познании произведений фольклора и художественной литературы, творчества писателей.

МЕТАПРЕДМЕТНЫЕ РЕЗУЛЬТАТЫ

В результате изучения предмета «Литературное чтение» в начальной школе у обучающихся будут сформированы познавательные универсальные учебные действия:

базовые логические действия:

- сравнивать произведения по теме, главной мысли (морали), жанру, соотносить произведение и его автора, устанавливать основания для сравнения произведений, устанавливать аналогии;
- объединять произведения по жанру, авторской принадлежности;
- определять существенный признак для классификации, классифицировать произведения по темам, жанрам и видам;
- находить закономерности и противоречия при анализе сюжета (композиции), восстанавливать нарушенную последовательность событий (сюжета), составлять аннотацию, отзыв по предложенному алгоритму;
- выявлять недостаток информации для решения учебной (практической) задачи на основе предложенного алгоритма;
- устанавливать причинно-следственные связи в сюжете фольклорного и художественного текста, при составлении плана, пересказе текста, характеристике поступков героев;

базовые исследовательские действия:

- определять разрыв между реальным и желательным состоянием объекта (ситуации) на основе предложенных учителем вопросов;

- формулировать с помощью учителя цель, планировать изменения объекта, ситуации;
- сравнивать несколько вариантов решения задачи, выбирать наиболее подходящий (на основе предложенных критериев);
- проводить по предложенному плану опыт, несложное исследование по установлению особенностей объекта изучения и связей между объектами (часть — целое, причина — следствие);
- формулировать выводы и подкреплять их доказательствами на основе результатов проведённого наблюдения (опыта, классификации, сравнения, исследования);
- прогнозировать возможное развитие процессов, событий и их последствия в аналогичных или сходных ситуациях;

работа с информацией:

- выбирать источник получения информации;
- согласно заданному алгоритму находить в предложенном источнике информацию, представленную в явном виде;
- распознавать достоверную и недостоверную информацию самостоятельно или на основании предложенного учителем способа её проверки;
- соблюдать с помощью взрослых (учителей, родителей (законных представителей) правила информационной безопасности при поиске информации в сети Интернет;
- анализировать и создавать текстовую, видео, графическую, звуковую информацию в соответствии с учебной задачей;
- самостоятельно создавать схемы, таблицы для представления информации.

К концу обучения в начальной школе у обучающегося формируются **коммуникативные** универсальные учебные действия:

общение:

- воспринимать и формулировать суждения, выражать эмоции в соответствии с целями и условиями общения в знакомой среде;
- проявлять уважительное отношение к собеседнику, соблюдать правила ведения диалога и дискуссии;
- признавать возможность существования разных точек зрения;
- корректно и аргументированно высказывать своё мнение;
- строить речевое высказывание в соответствии с поставленной задачей;
- создавать устные и письменные тексты (описание, рассуждение, повествование);
- готовить небольшие публичные выступления;
- подбирать иллюстративный материал (рисунки, фото, плакаты) к тексту выступления.

К концу обучения в начальной школе у обучающегося формируются **регулятивные** универсальные учебные действия:

самоорганизация:

- планировать действия по решению учебной задачи для получения результата;
- выстраивать последовательность выбранных действий;

самоконтроль:

- устанавливать причины успеха/неудач учебной деятельности;

- корректировать свои учебные действия для преодоления ошибок.

Совместная деятельность:

- формулировать краткосрочные и долгосрочные цели (индивидуальные с учётом участия в коллективных задачах) в стандартной (типовой) ситуации на основе предложенного формата планирования, распределения промежуточных шагов и сроков;
- принимать цель совместной деятельности, коллективно строить действия по её достижению: распределять роли, договариваться, обсуждать процесс и результат совместной работы;
- проявлять готовность руководить, выполнять поручения, подчиняться;
- ответственно выполнять свою часть работы;
- оценивать свой вклад в общий результат;
- выполнять совместные проектные задания с опорой на предложенные образцы.

ПРЕДМЕТНЫЕ РЕЗУЛЬТАТЫ

Предметные результаты освоения программы начального общего образования по учебному предмету «Литературное чтение» отражают специфику содержания предметной области, ориентированы на применение знаний, умений и навыков обучающимися в различных учебных ситуациях и жизненных условиях и представлены по годам обучения.

К концу обучения **в первом классе** обучающийся научится:

- понимать ценность чтения для решения учебных задач и применения в различных жизненных ситуациях: отвечать на вопрос о важности чтения для личного развития, находить в художественных произведениях отражение нравственных ценностей, традиций, быта разных народов;
- владеть техникой слогового плавного чтения с переходом на чтение целыми словами, читать осознанно вслух целыми словами без пропусков и перестановок букв и слогов доступные для восприятия и небольшие по объёму произведения в темпе не менее 30 слов в минуту (без отметочного оценивания);
- читать наизусть с соблюдением орфоэпических и пунктуационных норм не менее 2 стихотворений о Родине, о детях, о семье, о родной природе в разные времена года;
- различать прозаическую (нестихотворную) и стихотворную речь;
- различать и называть отдельные жанры фольклора (устного народного творчества) и художественной литературы (загадки, пословицы, потешки, сказки (фольклорные и литературные), рассказы, стихотворения);
- понимать содержание прослушанного/прочитанного произведения: отвечать на вопросы по фактическому содержанию произведения;
- владеть элементарными умениями анализа текста прослушанного/прочитанного произведения: определять последовательность событий в произведении, характеризовать поступки (положительные или отрицательные) героя, объяснять значение незнакомого слова с использованием словаря;
- участвовать в обсуждении прослушанного/прочитанного произведения: отвечать на вопросы о впечатлении от произведения, использовать в беседе изученные литературные понятия (автор, герой, тема, идея, заголовок, содержание произведения), подтверждать свой ответ примерами из

текста;

- пересказывать (устно) содержание произведения с соблюдением последовательности событий, с опорой на предложенные ключевые слова, вопросы, рисунки, предложенный план;
- читать по ролям с соблюдением норм произношения, расстановки ударения;
- составлять высказывания по содержанию произведения (не менее 3 предложений) по заданному алгоритму;
- сочинять небольшие тексты по предложенному началу и др. (не менее 3 предложений);
- ориентироваться в книге/учебнике по обложке, оглавлению, иллюстрациям;
- выбирать книги для самостоятельного чтения по совету взрослого и с учётом рекомендательного списка, рассказывать о прочитанной книге по предложенному алгоритму;
- обращаться к справочной литературе для получения дополнительной информации в соответствии с учебной задачей.

ТЕМАТИЧЕСКОЕ ПЛАНИРОВАНИЕ

№ п/п	Наименование разделов и тем программы	Количество часов			Дата изучения	Виды деятельности	Виды, формы контроля	Электронные (цифровые) образовательные ресурсы
		всего	контрольные работы	практические работы				
ОБУЧЕНИЕ ГРАМОТЕ								
Раздел 1. Развитие речи								
1.1.	Понимание текста при его прослушивании и при самостоятельном чтении вслух	3	1	1		Слушание текста, понимание текста при его прослушивании.;	Самооценка с использованием «Оценочного листа»;	карточки
Итого по разделу:		3						
Раздел 2. Слово и предложение								
2.1.	Различение слова и предложения. Работа с предложением: выделение слов, изменение их порядка, распространение предложения.	1	0	0		Игровое упражнение «Снежный ком»: распространение предложений с добавлением слова по цепочке.; Игра «Живые слова» (дети играют роль слов в предложении, идёт перестановка слов в предложении, прочтение получившегося).; Моделирование предложения: определение количества слов в предложении и обозначение каждого слова полоской.;	Письменный контроль; Практическая работа; Тестирование; Самооценка с использованием «Оценочного листа»;	презентация, карточки с заданием
2.2.	Различение слова и обозначаемого им предмета. Восприятие слова как объекта изучения, материала для анализа.	2	0	0		Самостоятельная работа: определение количества слов в предложении, обозначение слов полосками; Работа с моделью предложения: изменение предложения в соответствии с изменением модели.; Учебный диалог «Что можно сделать с предметом, а что можно сделать со словом, называющим этот предмет?», участие в диалоге помогает первоклассникам начать различать слово и обозначаемый им предмет;	Устный опрос; Практическая работа; Тестирование;	презентация
2.3.	Наблюдение над значением слова. Активизация и расширение словарного запаса. Включение слов в предложение.	2	0	1		Совместная работа: придумывание предложения с заданным словом.; Игра «Исправь ошибку в предложении» (корректировка предложений, содержащих смысловые и грамматические ошибки).;	Письменный контроль; Самооценка с использованием «Оценочного листа»;	презентация, словарь
2.4.	Осознание единства звукового состава слова и его значения	2	0	0		Самостоятельная работа: определение количества слов в предложении, обозначение слов полосками; Учебный диалог «Что можно сделать с предметом, а что можно сделать со словом, называющим этот предмет?», участие в диалоге помогает первоклассникам начать различать слово и обозначаемый им предмет;	Практическая работа; Самооценка с использованием «Оценочного листа»;	цветные карандаши, презентация
Итого по разделу:		7						
Раздел 3. Чтение. Графика.								

3.1.	Формирование навыка слогового чтения (ориентация на букву, обозначающую гласный звук).	3	1	1		Работа с пособием «Окошечки»: отработка умения читать слоги с изменением буквы гласного; Упражнение: соотнесение прочитанного слога с картинкой, в названии которой есть этот слог;	Устный опрос; Письменный контроль; Практическая работа; Самооценка с использованием «Оценочного листа»;	презентация, карточки со слогами, цветные карандаши
3.2.	Плавное слоговое чтение и чтение целыми словами со скоростью, соответствующей индивидуальному темпу.	5	1	1		Упражнение: соотнесение прочитанных слов с картинками, на которых изображены соответствующие предметы; Совместная работа: чтение предложений и небольших текстов с интонациями и паузами в соответствии со знаками препинания после предварительного обсуждения того, на что нужно обратить внимание при чтении; Рассказ учителя о важности двух видов чтения: орфографического и орфоэпического, о целях этих двух видов чтения;	Практическая работа; Самооценка с использованием «Оценочного листа»;	презентация, карточки с индивидуальным заданием
3.3.	Осознанное чтение слов, словосочетаний, предложений. Чтение с интонациями и паузами в соответствии со знаками препинания.	5	0	0		Подбирать пропущенные в предложении слова, ориентируясь на смысл предложения; Совместная работа: чтение предложений и небольших текстов с интонациями и паузами в соответствии со знаками препинания после предварительного обсуждения того, на что нужно обратить внимание при чтении;	Практическая работа; Самооценка с использованием «Оценочного листа»;	карточки с индивидуальным заданием
3.4.	Развитие осознанности и выразительности чтения на материале небольших текстов и стихотворений.	4	0	0		Совместная работа: ответы на вопросы по прочитанному тексту, отработка умения находить содержащуюся в тексте информацию; Творческая работа: дорисовывание картинки в соответствии с прочитанным (отрабатывается умение осознавать смысл прочитанного предложения/текста); Работа в парах: тренировка в выразительном чтении;	Практическая работа; Самооценка с использованием «Оценочного листа»;	карточки с индивидуальным заданием
3.5.	Знакомство с орфоэпическим чтением (при переходе к чтению целыми словами).	5	0	0		Рассказ учителя о важности двух видов чтения: орфографического и орфоэпического, о целях этих двух видов чтения; Практическая работа: овладение орфоэпическим чтением;	Устный опрос;	презентация
3.6.	Орфографическое чтение (проговаривание) как средство самоконтроля при письме под диктовку и при списывании.	5	1	1		Упражнение: соотносить прочитанные предложения с нужным рисунком, который передаёт содержание предложения; Совместная работа: чтение предложений и небольших текстов с интонациями и паузами в соответствии со знаками препинания после предварительного обсуждения того, на что нужно обратить внимание при чтении; Работа в парах: тренировка в выразительном чтении;	Устный опрос; Самооценка с использованием «Оценочного листа»;	презентация, карточки
3.7.	Звук и буква. Буква как знак звука. Различение звука и буквы.	5	0	0		Игровое упражнение «Найди нужную букву» (отрабатывается умение соотносить звук и соответствующую ему букву); Рассказ учителя об истории русского алфавита, о значении алфавита для систематизации информации, о важности знания последовательности букв в русском алфавите; Игровое упражнение «Повтори фрагмент алфавита»; Игра-соревнование «Повтори алфавит»;	Устный опрос; Письменный контроль; Самооценка с использованием «Оценочного листа»;	алфавит, презентация, видеофрагмент

3.8.	Буквы, обозначающие гласные звуки. Буквы, обозначающие согласные звуки.	5	0	0		Совместная работа: объяснение функции букв, обозначающих гласные звуки в открытом слоге: буквы гласных как показатель твёрдости — мягкости предшествующих согласных звуков; Упражнение: дифференцировать буквы, обозначающие близкие по акустикоартикуляционным признакам согласные звуки ([с] — [з], [ш] — [ж], [с] — [ш], [з] — [ж], [р] — [л], [ц] — [ч'] и т. д.), и буквы, имеющие оптическое и кинетическое сходство (о — а, и — у, п — т, л — м, х — ж, ш — т, в — д и т. д.);	Устный опрос; Практическая работа; Самооценка с использованием «Оценочного листа»;	цветные карандаши, лента букв, презентация
3.9.	Овладение слоговым принципом русской графики.	5	0	0		Дифференцированное задание: группировка слов в зависимости от способа обозначения звука [й'];	Практическая работа; Самооценка с использованием «Оценочного листа»;	карточки с индивидуальным заданием
3.10.	Буквы гласных как показатель твёрдости — мягкости согласных звуков.	5	0	0		различать работу букв; гласных звуков (показатель: твердости и мягкости согласных; звуков; букву в начале и точку в конце предложения; писать слова; в предложении раздельно; поиск; начала урока по условным обозначениям; высказывание; собственной точки зрения.;	Устный опрос; Практическая работа; Самооценка с использованием «Оценочного листа»;	презентация, лента букв, карточки
3.11.	Функции букв, обозначающих гласный звук в открытом слоге: обозначение гласного звука и указание на твёрдость или мягкость предшествующего согласного.	5	0	0		Совместная работа: объяснение функции букв, обозначающих гласные звуки в открытом слоге: буквы гласных как показатель твёрдости — мягкости предшествующих согласных звуков;	Устный опрос; Практическая работа; Самооценка с использованием «Оценочного листа»;	презентация, лента букв
3.12.	Функции букв е, ё, ю, я.	6	0	0		- отрабатывать умение учащихся дифференцировать функции букв Е; Ю; Я в разных позициях в слове.; - совершенствовать знания о гласных звуках; - провести наблюдение над смыслообразительной функцией гласных в слове;; - обучить распознаванию гласных среди других звуков в слове; - учить созданию рассуждения; - развивать речь; мышление; умение выделять главное; обобщать; развивать фантазию; - воспитывать ответственность; добросовестное отношение к выполняемой работе.;	Устный опрос; Письменный контроль; Практическая работа; Самооценка с использованием «Оценочного листа»;	презентация, карточки, лента букв, цветные карандаши

3.13.	Мягкий знак как показатель мягкости предшествующего согласного звука в конце слова. Разные способы обозначения буквами звука [й'].	5	0	0		<p>-познакомить с буквой ь; научить читать буквосочетания; слоги; слова; в которых есть ь.;</p> <p>-Рассмотреть функции мягкого знака - обозначение мягкости согласных на письме. Учить читать слова с буквой ь (мягкий знак).;</p> <p>-Развивать умение применять ранее открытые способ буквенного обозначения звука [й]; учить обосновывать свой выбор;</p> <p>-Развивать фонематический слух; память; мышление; воображение; умение концентрировать и переключать внимание.;</p> <p>-Воспитывать уважительное отношение друг другу; взаимное сотрудничество.;</p>	Устный опрос; Практическая работа; Самооценка с использованием «Оценочного листа»;	презентация, компьютер, интерактивная доска. карточки, нитки.
3.14.	Функция букв ь и Ъ.	5	0	0		<p>Учебный диалог «Зачем нам нужны буквы ь и ъ?», объяснение в ходе диалога функции букв ь и ъ;</p> <p>- познакомить с новой буквой; не обозначающей звука; которая служит для разделительного произношения согласного и гласного звуков; а также для обозначения твердости (мягкости) согласного звука.;</p> <p>- Осознавать разделительную функцию Ъ и Ь.;</p> <p>- Иметь навык чтения; понимания прочитанного.;</p> <p>- Подготовиться к знакомству с орфограммой «правописание Ъ и Ь»;</p> <p>- Производить звуковой анализ слов с Ъ и Ь.;</p>	Устный опрос; Практическая работа; Самооценка с использованием «Оценочного листа»;	презентация, слоговая таблица, лента букв и звуков, буквосочетания, буквы (на карточках), карточки для звукового анализа слов.
3.15.	Знакомство с русским алфавитом как последовательностью букв	2	0	0		<p>Рассказ учителя об истории русского алфавита, о значении алфавита для систематизации информации, о важности знания последовательности букв в русском алфавите;</p> <p>-познакомить с алфавитом (азбукой) и его ролью в жизни людей; -формировать у учащихся умение пользоваться алфавитом.;</p> <p>-формировать у учащихся понятие - алфавит; правила расположения букв в русском языке;</p> <p>-умения использовать алфавит на практике;</p> <p>-расширить кругозор учащихся;</p> <p>;</p> <p>развивать мышление; речь;</p>	Устный опрос; Практическая работа; Самооценка с использованием «Оценочного листа»;	-Алфавит на печатной основе -Выставка книг у доски -У каждого ученика карточки -Орфографические словари (у каждого ученика)
Итого по разделу:		70						

СИСТЕМАТИЧЕСКИЙ КУРС

1.1.	Сказка народная (фольклорная) и литературная (авторская)	6	0	0		<p>Слушание чтения учителем фольклорных произведений (на примере русских народных сказок: «Кот, петух и лиса», «Кот и лиса», «Жихарка», «Лисичка-сестричка и волк» и литературных (авторских): К. И. Чуковский «Путаница», «Айболит», «Муха-Цокотуха», С. Я. Маршак «Тихая сказка», В. Г. Сутеев «Палочка-выручалочка»);</p> <p>Смысловое чтение народных (фольклорных) и литературных (авторских) сказок. Например, русские народные сказки: «Лиса и рак», «Лисица и тетерев», «Журавль и цапля», «Волк и семеро козлят», «Лиса и заяц», татарская народная сказка «Два лентяя», ингушская народная сказка «Заяц и черепаха», литературные (авторские) сказки: К. Д. Ушинский «Петух и собака», «Лиса и козёл», В. Г. Сутеев «Кораблик», В. В. Бианки «Лис и Мышонок», Е. И. Чарушин «Теремок», А. С. Пушкин «Сказка о царе Салтане...» (отрывок) и др. (не менее 4 произведений по выбору);</p> <p>Работа в парах: сравнение литературных (авторских) и народных (фольклорных) сказок: сходство и различия тем, героев, событий;</p> <p>Группировка книг с фольклорными (народными) и литературными (авторскими) сказками, называть и аргументировать выбор книги, рассказывать о самостоятельно прочитанной книге, ориентируясь на обложку, иллюстрации, оглавление;</p>	<p>Устный опрос;</p> <p>Практическая работа;</p> <p>Самооценка с использованием «Оценочного листа»;</p>	<p>карта-схема Города Сказок, рисунки с изображением сказочных героев, карточки-задания, сборники сказок, фишки-звездочки.</p>
1.2.	Произведения о детях и для детей	9	0	2		<p>Упражнение в чтении вслух разножанровых произведений о детях (использовать слоговое плавное чтение с переходом на чтение словами без пропусков и перестановок букв и слогов);</p> <p>Беседа по выявлению понимания прочитанного произведения: ответы на вопросы о впечатлении от произведения, определение темы (о детях) и главной мысли произведения, анализ заголовка;</p> <p>Работа по группам с книгами о детях: рассматривание, чтение заголовка и автора произведения, нахождение указанного произведения, ориентируясь на содержание (оглавление);</p>	<p>Устный опрос;</p> <p>Практическая работа;</p> <p>Самооценка с использованием «Оценочного листа»;</p>	<p>-Орфографические словари (у каждого ученика), -Выставка книг</p> <p>-Презентация</p>
1.3.	Произведения о родной природе	6	0	0		<p>Слушание и чтение поэтических описаний картин природы (пейзажной лирики); Сравнение произведений на одну тему разных авторов: А. Н. Майков «Ласточка примчалась.», А. Н. Плещеев «Весна» (отрывок), «Травка зеленеет.», С. Д. Дрожжин «Пройдёт зима холодная.», С. А. Есенин «Черёмуха», И. З. Суриков «Лето», «Зима», Т. М. Белозёров «Подснежники», С. Я. Маршак «Апрель», И. П. Токмакова «Ручей», «Весна», И. С. Соколов-Микитов «Русский лес»;</p> <p>Рассматривание репродукций картин и характеристика зрительных образов, переданных в художественном произведении. Например, И. Э. Грабарь «Март», «Иней. Восход солнца», А. А. Рылов «Цветистый луг», И. И. Шишкин «Рожь», В. Д. Поленов «Золотая осень», И. И. Левитан «Осень» и др.;</p> <p>Чтение наизусть стихотворений о родной природе (не менее 2);</p> <p>Выбор книги по теме «Произведения о родной природе» с учётом рекомендованного списка;</p> <p>Составление списка авторов, которые писали о природе (с помощью учителя);</p>	<p>Устный опрос;</p> <p>Практическая работа;</p>	<p>-презентация</p> <p>-выставка книг</p>
1.4.	Устное народное творчество — малые фольклорные жанры	4	0	0		<p>Анализ потешек, считалок, загадок: поиск ключевых слов, помогающих охарактеризовать жанр произведения и назвать его (не менее шести произведений); Учебный диалог: объяснение смысла пословиц, соотнесение их с содержанием произведения;</p> <p>Разыгрывание в совместной деятельности небольших диалогов с учётом поставленной цели (организация начала игры, веселить, потешать);</p> <p>Драматизация потешек;</p> <p>Игра «Вспомни и назови»: определение жанров прослушанных и прочитанных произведений: потешка, загадка, сказка, рассказ, стихотворение;</p>	<p>Устный опрос;</p> <p>Практическая работа;</p> <p>Самооценка с использованием «Оценочного листа»;</p>	<p>-презентация</p> <p>-тетрадь для практических работ</p>

1.5.	Произведения о братьях наших меньших	7	0	0	<p>Слушание произведений о животных. Например, произведения Н. И. Сладкова «Без слов», «На одном бревне», Ю. И. Коваля «Бабочка», Е. И. Чарушина «Про Томку», А. Л. Барто «Страшная птица», «Вам не нужна сорока?»;</p> <p>Самостоятельное чтение произведений о животных, различение прозаического и стихотворного текстов. Например, Е. А. Благинина «Котёнок», «В лесу смешная птица», «Жук, жук, где твой дом?», Э. Ю. Шим «Жук на ниточке», В. Д. Берестов «Выводок», «Цыплята», С. В. Михалков «Мой щенок», «Трезор», «Зяблик», И. П. Токмакова «Купите собаку», «Разговор синицы и дятла», И. А. Мазнин «Давайте дружить»;</p> <p>Учебный диалог по обсуждению прочитанного произведения: определение темы и главной мысли, осознание нравственно-этического содержания произведения (любовь и забота о братьях наших меньших, бережное отношение к природе);</p> <p>Работа с текстом: нахождение в тексте слов, характеризующих героя (внешность, поступки) в произведениях разных авторов (трёх-четырёх по выбору). Например, Н. И. Сладков «Лисица и Ёж», М. М. Пришвин «Ёж», Ю. Н. Могутин «Убежал», Б В Заходер «Ёжик», Е. И. Чарушин «Томка», «Томка и корова», «Томкины сны»;</p> <p>Работа с текстом произведения: характеристика героев;</p> <p>Задание на сравнение художественного и научно-познавательного текстов: сходство и различия, цель создания, формулировка вопросов к фактическому содержанию текста. Например, В. Д. Берестов «Лягушата», В. В. Бианки «Голубые лягушки», М. С. Плещинский «Цап Царапыч», Г. В. Сапгир «Кошка», загадки о животных;</p> <p>Обращение к справочной литературе для расширения своих знаний и получения дополнительной информации о животных;</p> <p>Составление высказывания (не менее 3 предложений) о своём отношении к животным, природе, сочинение рассказа о любимом питомце (собаке, кошке) с использованием рисунков;</p> <p>Интерпретация произведения в творческой деятельности: инсценирование отдельных эпизодов, отрывков из произведений о животных;</p> <p>Составление выставки книг по изучаемой теме;</p>	<p>Устный опрос;</p> <p>Практическая работа;</p> <p>Самооценка с использованием «Оценочного листа»;</p>	<p>-презентация</p> <p>-выставка книг о животных</p> <p>-портреты писателей</p> <p>-карточки для индивидуальной работы</p>
1.6.	Произведения о маме	3	0	0	<p>ознакомить со стихами и рассказами о маме; развивать мышление;</p> <p>навыки выразительного чтения;</p> <p>обогащать словарный запас; воспитывать уважение к маме;</p> <p>желание ей помочь.;</p>	<p>Устный опрос;</p> <p>Самооценка с использованием «Оценочного листа»;</p>	<p>-выставка книг</p> <p>-выставка рисунков на тему «Моя мама»,</p> <p>-презентация.</p>
1.7.	Фольклорные и авторские произведения о чудесах и фантазии	4	0	0	<p>Упражнение в чтении стихотворных произведений о чудесах и превращении, словесной игре и фантазии (не менее трёх произведений). Например, К. И. Чуковский «Путаница», И. П. Токмакова «Мы играли в хохотушки», И. М. Пивоварова «Кулинаки-пулинаки», «Я палочкой волшебной...», В В Лунин «Я видела чудо», Р. С. Сеф «Чудо», Б. В. Заходер «Моя вообразилия», Ю. П. Мориц «Сто фантазий», Ю. Тувим «Чудеса», английские народные песни и небылицы в переводе К. И. Чуковского и С. Я. Маршака; Работа с текстом произведения: выделение ключевых слов, которые определяют необычность, сказочность событий произведения, нахождение созвучных слов (рифм), наблюдение за ритмом стихотворного текста, составление интонационного рисунка с опорой на знаки препинания, объяснение значения слова с использованием словаря; Беседа на тему «О каком чуде ты мечтаешь», передача своих впечатлений от прочитанного произведения в высказывании (не менее 3 предложений) или в рисунке;</p>	<p>Устный опрос;</p> <p>Практическая работа;</p> <p>Самооценка с использованием «Оценочного листа»;</p>	<p>-учебник</p> <p>-выставка книг</p> <p>-компьютер</p> <p>-карточки</p> <p>-музыкальный центр</p> <p>-мини - проекты детей.</p>

1.8.	Библиографическая культура (работа с детской книгой)	1	0	0	<ul style="list-style-type: none"> - познакомить учащихся 1 классов со школьной библиотекой; - формирование интереса к книге у учащихся.; - Вызвать у школьников интерес к книге; - научить их ориентироваться в библиотечном пространстве; - обучить правилам пользования библиотекой и правилам обращения с книгой.; - Экскурсия по библиотеке. Библиотеки большие и ма-ленькие. понятия «читатель»; - «библиотека»; - «библиотекарь». Как самому записаться в библиотеку. Как самому выбрать книгу (тематические полки; - книжные выставки; - ящики для выбора книг). -Основные правила пользования библиотекой.; - Рассказ о библиотеке; - беседа о книгах; - просмотр кра-сочных изданий книг и журналов. Игра «Посвящение в читатели»; - Блиц-опрос для закрепления услышанного на уроке.;; 	Устный опрос; Практическая работа;	Книжно иллюстрированные выставки. Музыкальное сопровождение. Презентация урока. Раздаточные карточки.
Итого по разделу:		40					
Резервное время		12					
ОБЩЕЕ КОЛИЧЕСТВО ЧАСОВ ПО ПРОГРАММЕ		132	4	7			

ОБЯЗАТЕЛЬНЫЕ УЧЕБНЫЕ МАТЕРИАЛЫ ДЛЯ УЧЕНИКА

Матвеева Е.И., Литературное чтение (в 2 частях). Учебник. 1 класс. Акционерное общество «Издательство «Просвещение»;

Введите свой вариант:

МЕТОДИЧЕСКИЕ МАТЕРИАЛЫ ДЛЯ УЧИТЕЛЯ

1. Сборник программ для начальной общеобразовательной школы / Сост. А.Б. Воронцов. 2-е изд.- М.: ВИТА- ПРЕСС, 2011. Литературное чтение 1-4 кл

2. Программа к учебникам «Литературное чтение 1-4 классы» для общеобразовательных учреждений, под ред Матвеевой Е.И.. ВИТА- ПРЕСС, 2011.

3. Матвеева Е.И. Обучение литературному чтению. 1-4 класс. .-М: Вита - Пресс, 2010

ЦИФРОВЫЕ ОБРАЗОВАТЕЛЬНЫЕ РЕСУРСЫ И РЕСУРСЫ СЕТИ ИНТЕРНЕТ

веб-сайты

информационные и справочные порталы;

(электронные энциклопедические словари и Интернет-ресурсы: <http://ru.wikipedia.org/> обширная энциклопедия с множеством сведений и изображений на большом количестве языков мира; портал с цифровыми образовательными ресурсами для начальной школы <http://www.openclass.ru/> ,

<http://school-collection.edu.ru/>)

ресурсы электронных библиотек и специализированных баз данных.

<http://arch.rgdb.ru/xmlui/>

Портреты, автобиография, произведения писателей сайте Литература для школьников <http://hallenna.narod.ru/index.html>

УЧЕБНОЕ ОБОРУДОВАНИЕ

портреты писателей

ОБОРУДОВАНИЕ ДЛЯ ПРОВЕДЕНИЯ ЛАБОРАТОРНЫХ, ПРАКТИЧЕСКИХ РАБОТ, ДЕМОНСТРАЦИЙ

Интерактивная доска, мультимедийный проектор, компьютер